






大 φ300mm

-  切れてはいけないキャラクターやロゴの配置範囲
-  仕上がり線
-  塗り足し線

表

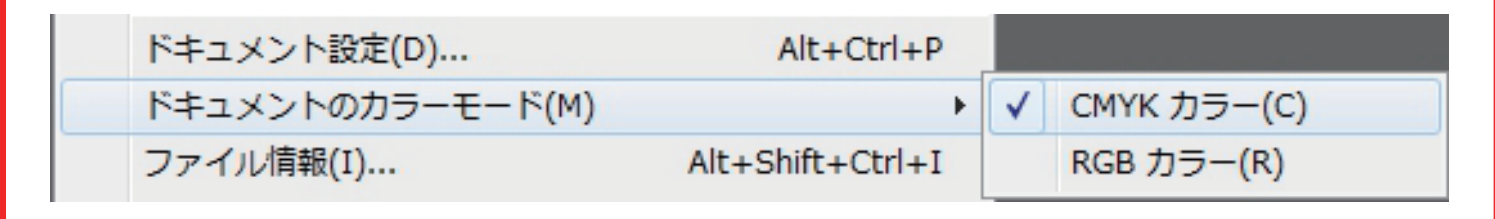


裏



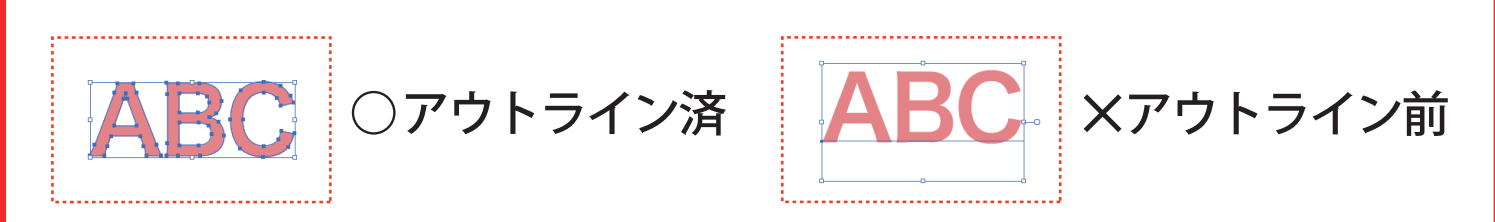
ご入稿前に以下の項目をご確認ください

カラーモードは「CMYKカラー」

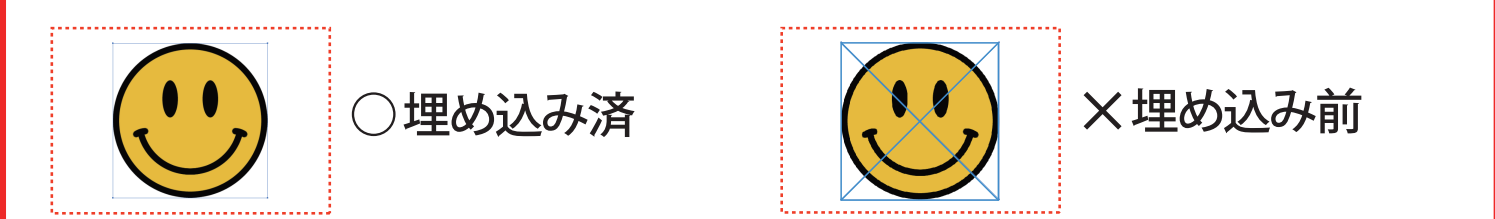


インクジェットプリントのため、厳密なカラーの指定は不可。

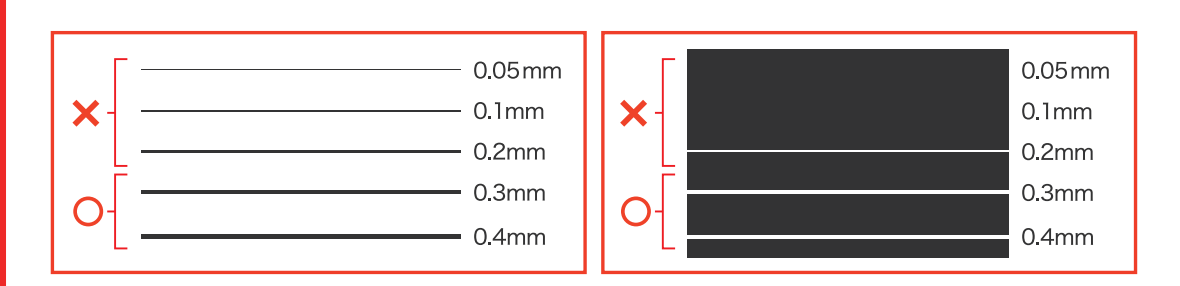
フォントのアウトライン化




配置画像の埋め込み



線の太さと隙間の間隔



 左図のような、濃色にヌキ(薄い色)で文字や線を表現する場合は潰れやすいため、太さ1.5pt以上を推奨しています。