


# 小 φ200mm

 切れてはいけないキャラクターやロゴの配置範囲


 仕上がり線

 塗り足し線

表

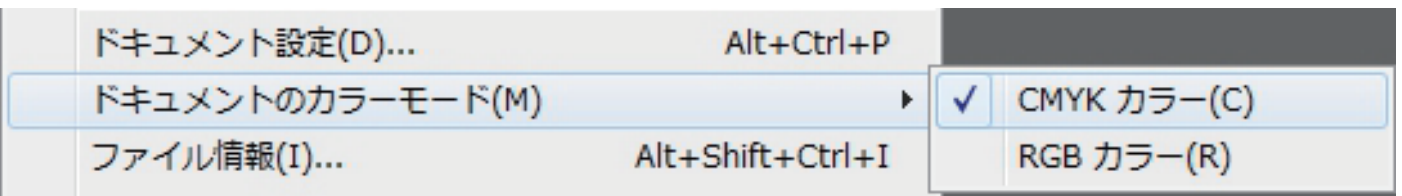


裏



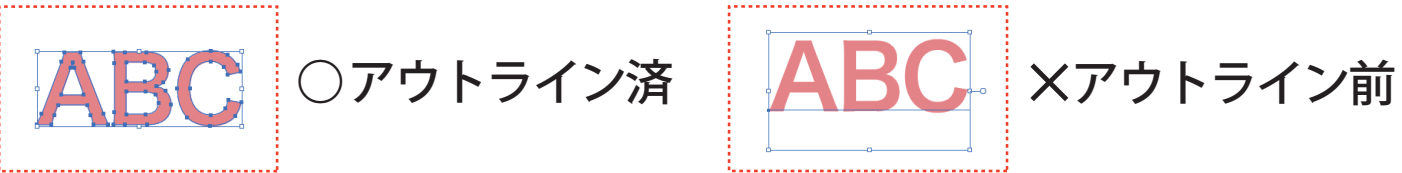
ご入稿前に以下の項目をご確認ください

## カラーモードは「CMYKカラー」



インクジェットプリントのため、厳密なカラーの指定は不可。

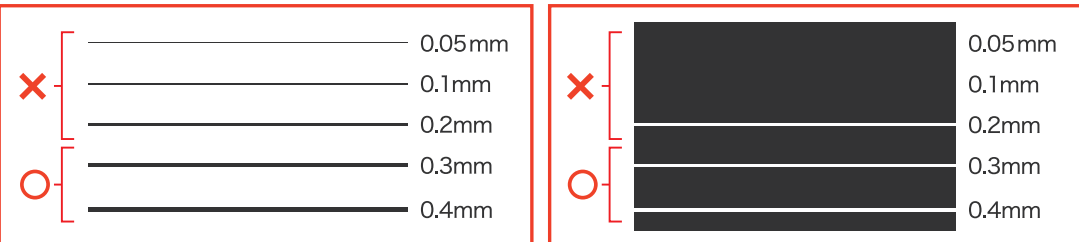
## フォントのアウトライン化




## 配置画像の埋め込み



## 線の太さと隙間の間隔



 左図のような、濃色にヌキ（薄い色）で文字や線を表現する場合は潰れやすいため、太さ1.5pt以上を推奨しています。