

下記の①②のいずれかにデザインを行ってください。

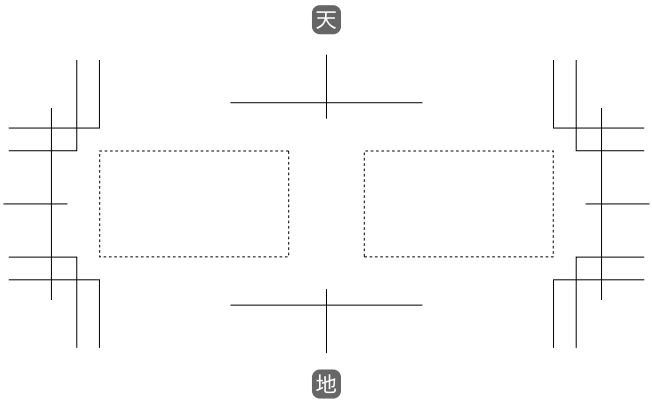
1



----- 印字ポジション

▼下の点線枠の中にデザインデータを配置してください▼

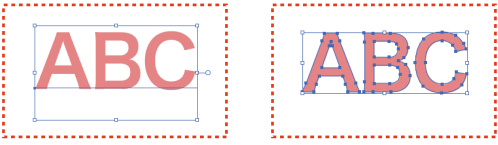
最大印刷範囲 25mm×14mm×2



印刷色をご記入ください》
(PANTONE : Solid Coated カラーでご記入をお願いします。)

【注意事項】
ご入稿前にご確認ください。
下記の内容は「再入稿」の対象になります。


□ フォントは必ず「アウトライン化」してください。




✕ アウトライン前

○ アウトライン済み

□ 細い線・隙間 (0.2mm 以下) は、ご遠慮ください。
▽下記の線・隙間を参考にデータ作成をお願いいたします。▽

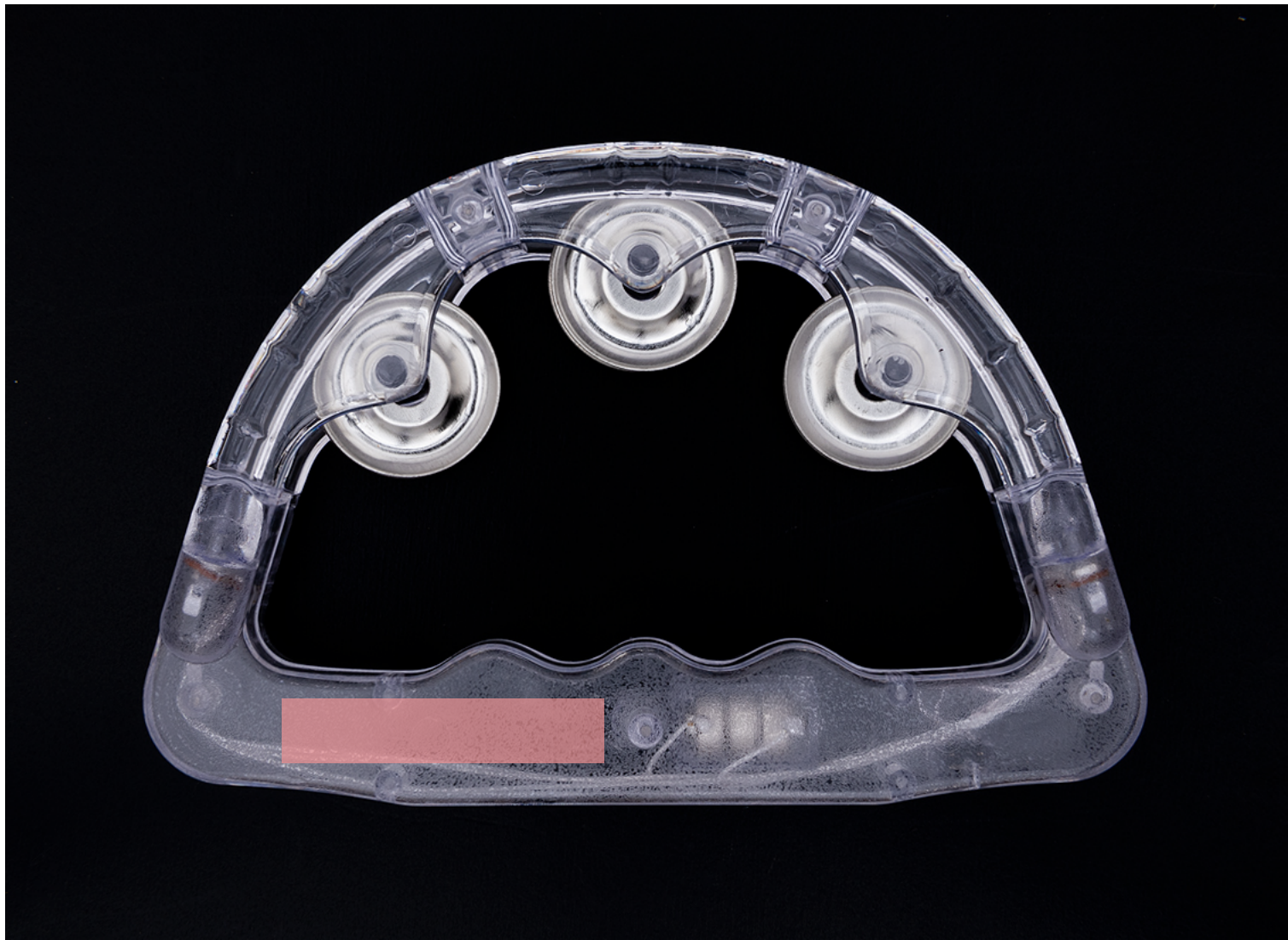


線の太さ参考



隙間の太さ参考

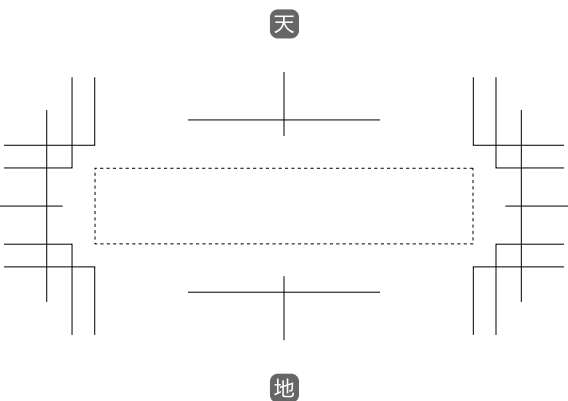
2



----- 印字ポジション

▼下の点線枠の中にデザインデータを配置してください▼

最大印刷範囲 50mm×10mm



印刷色をご記入ください》
(PANTONE : Solid Coated カラーでご記入をお願いします。)