



----- 印字ポジション

▼下の点線枠の中にデザインデータを配置してください▼

10mm



天



70mm

地


印刷色をご記入ください 》》

(PANTONE : Solid Coated カラーでご記入をお願いします。)


# 【注意事項】 ご入稿前にご確認ください。

下記の内容は「再入稿」の対象になります。

☐ フォントは必ず「アウトライン化」してください。



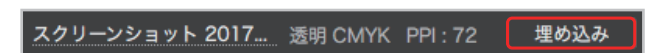
✕ アウトライン前



○ アウトライン済み

☐ 配置画像は、必ず「埋め込み」をしてください。

▽Illustrator 上部ツールバーにある下图の「埋め込み」ボタンクリック▽




✕ 埋め込み前




○ 埋め込み済み

☐ 細い線・隙間 (0.2mm 以下) は、ご遠慮ください。

▽下記の線・隙間を参考にデータ作成をお願いいたします。▽



線の太さ参考



隙間の太さ参考