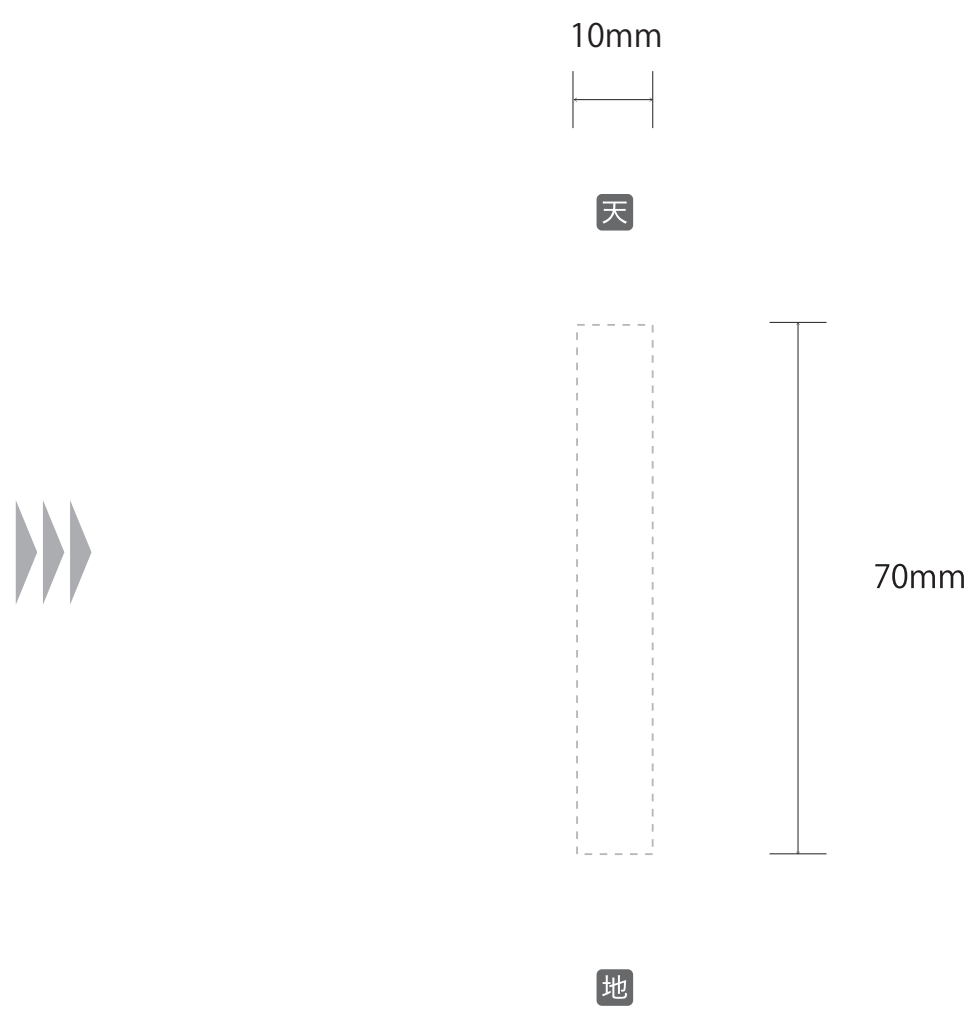




----- 印字ポジション

▼下の点線枠の中にデザインデータを配置してください▼




印刷色をご記入ください 》》  
(PANTONE : Solid Coated カラーでご記入をお願いします。)

**【注意事項】**  
**ご入稿前にご確認ください。**  
下記の内容は「再入稿」の対象になります。

☐ フォントは必ず「アウトライン化」してください。

  
✕ アウトライン前


  
○ アウトライン済み


☐ 配置画像は、必ず「埋め込み」をしてください。  
▽Illustrator 上部ツールバーにある下図の「埋め込み」 ボタンクリック▽

  
  
✕ 埋め込み前

  
○ 埋め込み済み

☐ 細い線・隙間 (0.2mm 以下) は、ご遠慮ください。  
▽下記の線・隙間を参考にデータ作成をお願いいたします。▽

  
線の太さ参考

  
隙間の太さ参考